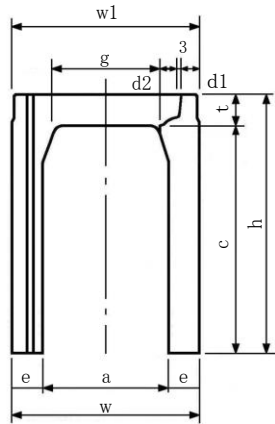
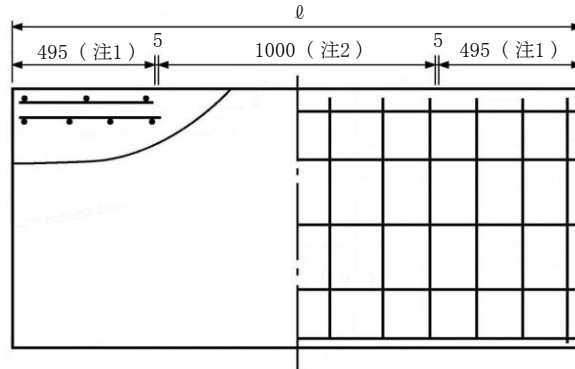


自由勾配側溝 (F X)

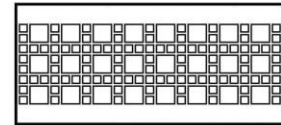

県土木部承認



開口式



スラブ式



※ (注1) $l = 1000$ の場合は 245 になります。
 (注2) $l = 1500, 1000$ の場合は 500 になります。

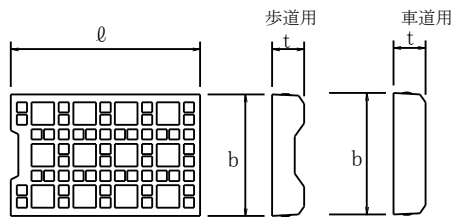
■本体寸法表

(単位: mm)

呼び (幅×深)	寸 法										参考重量 (kg)			
	a	c	w	w1	h	t	d1	d2	e	g	$l = 1000$	$l = 1500$	$l = 2000$	
300×300	300	348	420	420	435	87	45	35	60	254	158	252	315	
300×400		448	420		535						60	186	294	371
300×500		548	420		635						60	214	336	428
300×600		648	430		735						65	257	401	514
300×700		748	430		835						65	288	447	575
300×800		848	450		935						75	357	551	714
300×900		948	450		1035						75	392	603	784
300×1000		1048	470		1135						85	474	726	948
300×1100		1148	470		1235						85	515	788	1029
300×1200		1248	470		1335						85	554	846	1107

$l = 1000$ と $l = 1500$ は県土木部規格外品です。
 参考重量は開口式です。

■コンクリートふた

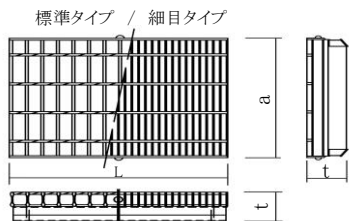


■コンクリートふた寸法表

(単位: mm)

呼び	寸 法			参考重量 (kg)	
	b	t	l		
歩道用	300	322	85	499	24
車道用	300	322	85	499	31

■グレーチング



■グレーチング寸法表

(単位: mm)

呼び	寸 法			荷重	参考重量 (kg)	
	a	t	l			
歩道用	300	320	82	995	(T-2)	16.9
車道用	300	320	82	498	(T-25)	10.7
		320	82	995		21.4