

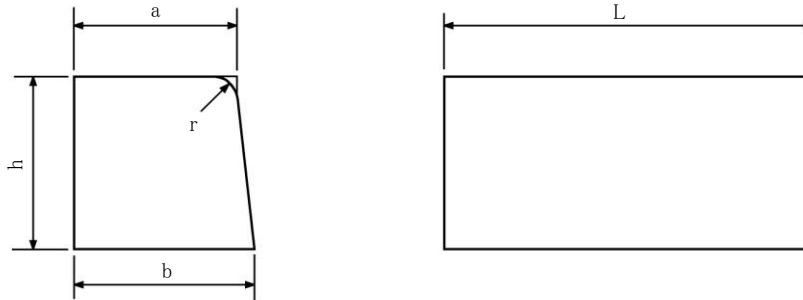
片面歩車道境界ブロック

(JIS A 5371)

認証番号 TC 03 06 068

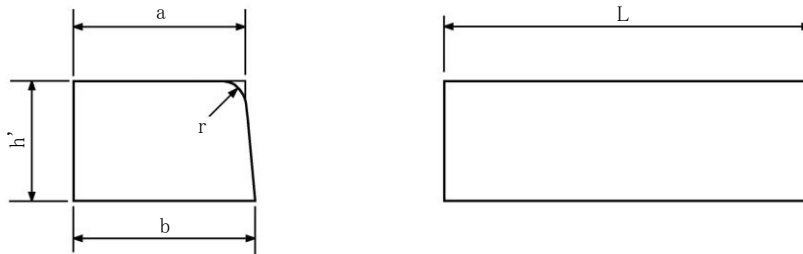
片面歩車道境界ブロック(JIS A 5371)

〔標準〕

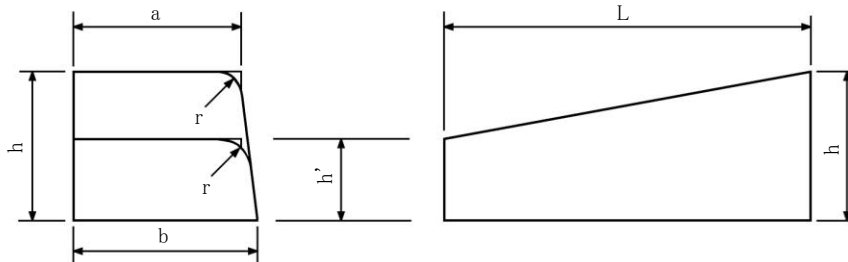


歩車道境界ブロック(乗入用:一般切下げ)

〔低頭〕



〔斜型〕



■寸法及び配筋表

(単位: mm)

呼び名		寸法						参考重量 (kg)
		a	b	h	h'	r	L	
標準	A	150	170	200	-	20	600	45
	B	180	205	250	-	30	600	66
	C	180	210	300	-	30	600	81
低頭	A	150	170	-	150	20	600	33
	A(特)	150	163	-	100	20	600	22
	B・C	180	205	-	150	30	600	39
斜形	A	150	170	200	150	20	600	40
	B	180	205	250	150	30	600	54