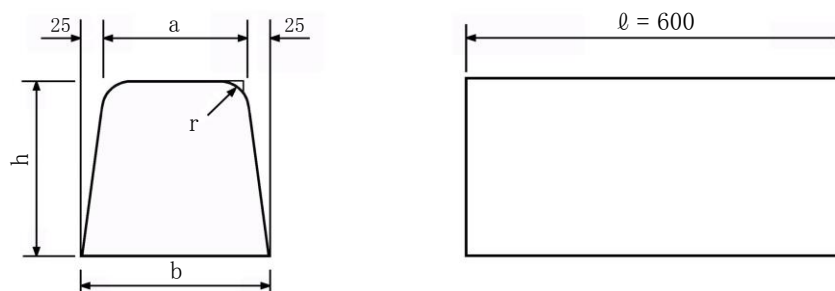


両面歩車道境界ブロック

(JIS A 5371)

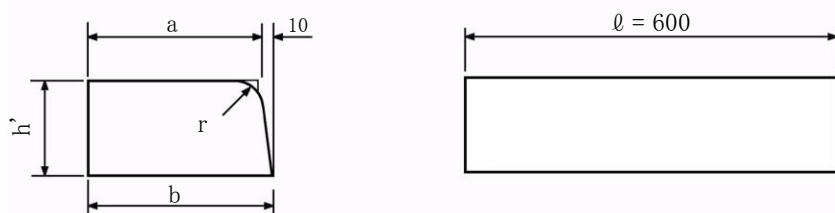
認証番号 TC 03 06 068

〔標準〕

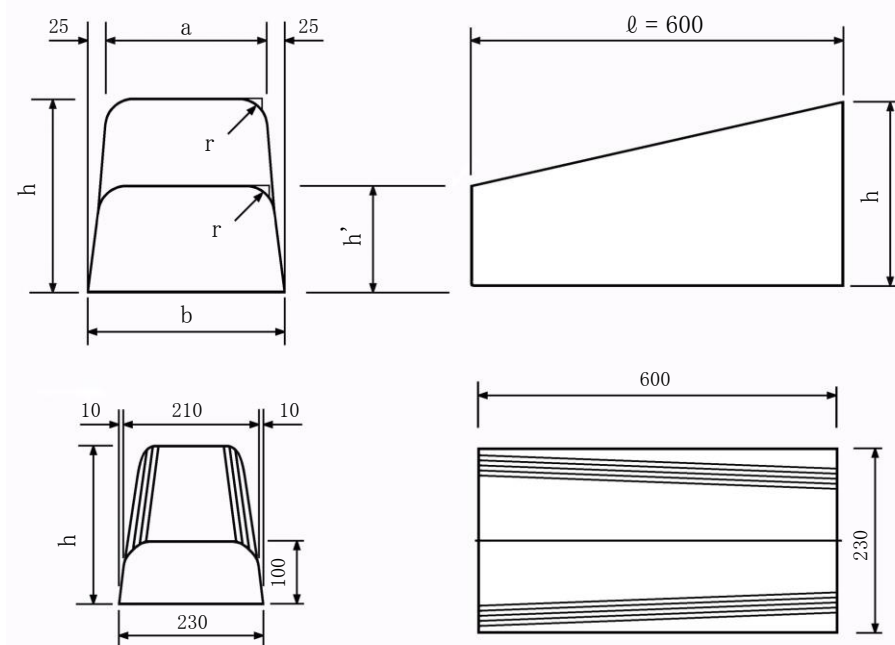


乗入用

〔低頭〕



〔斜型〕



■寸法表

(単位：mm)

| 呼び | 寸法 | | | | | 参考重量 (kg) | |
|-----|----|-----|-----|-----|-----|--------------|----|
| | a | b | h | h' | r | | |
| 標準 | A | 150 | 190 | 200 | - | 20 | 47 |
| | B | 180 | 230 | 250 | - | 30 | 72 |
| | C | 180 | 240 | 300 | - | 30 | 88 |
| 低頭* | B | 210 | 220 | - | 100 | 30 | 31 |
| 斜型* | B | 180 | 230 | 250 | 100 | 30 | 51 |

※ 低頭・斜型はJIS規格外品です。