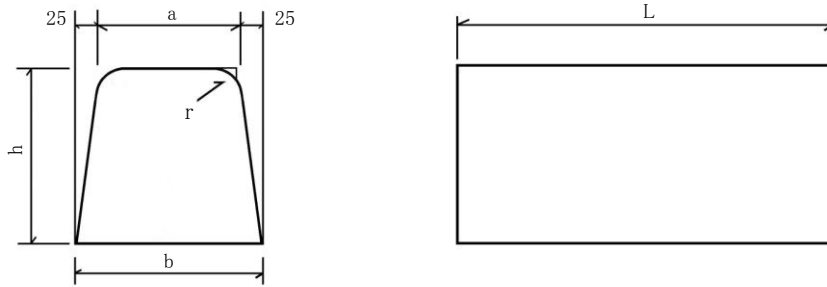


# 両面歩車道境界ブロック

(JIS A 5371)

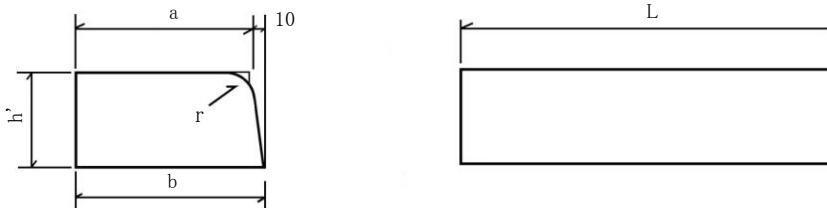
認証番号 TC 03 06 068

〔標準〕

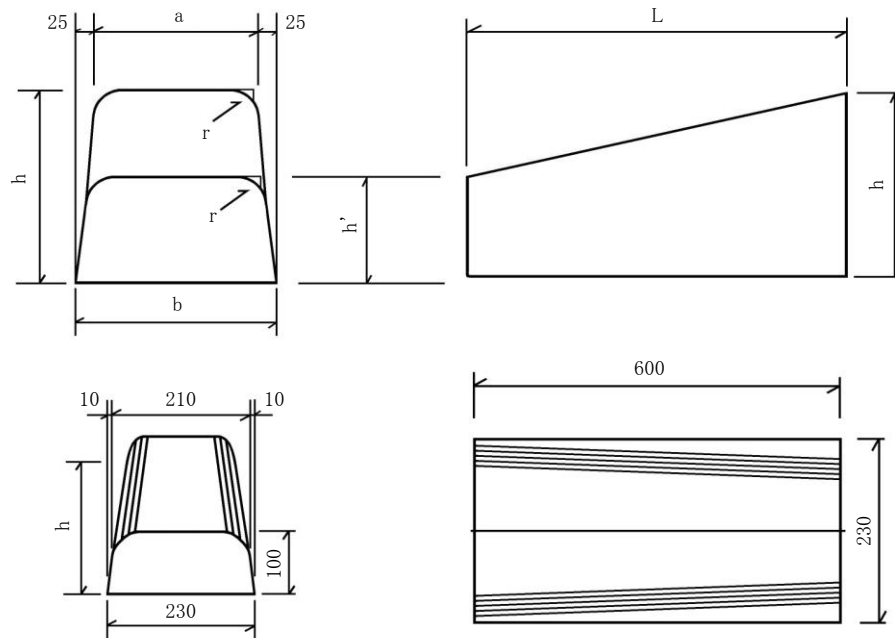


乗入用

〔低頭〕



〔斜型〕



## ■寸法表

(単位：mm)

呼び名	寸法						参考重量 (kg)	
	a	b	h	h'	r	L		
標準	A	150	190	200	-	20	600	47
	B	180	230	250	-	30	600	72
	C	180	240	300	-	30	600	88
低頭	B	210	220	-	100	30	600	31
斜型	B	180	230	250	100	30	600	51